

Trouble Shooting






PRÄZISION, DIE MAN SPÜRT.

Einstellung des Übertragungsmodus am Messwertaufnehmer

Der Übertragungsmodus der Messwertaufnehmer kann ab Firmware 4.6 wie folgt eingestellt werden:

- Schalten Sie den Messwertaufnehmer ein
- Stecken Sie bei Kabelgeräten die Kabel an
- Halten Sie die Taste „Menu“ auf der Folientastatur 10 Sekunden lang gedrückt
- Nun beginnen die LED-Leuchten zu blinken
- Mit den Pfeiltasten auf der Folientastatur können Sie auswählen, welche LEDs blinken.

Übertragungsmöglichkeiten

2 LED rot	nur Kabelübertragung Keine BT-Anmeldung möglich	
1 LED grün	nur BT-Übertragung Kabel liefern nur Strom, übertragen aber keine Daten	
Alle LEDs	BT-Übertragung ohne Kabel Kabeldatenübertragung und Strom bei angestecktem Kabel BT-Anmeldung nur mit abgestecktem Kabel	

Die Einstellung muss mit **OK**-Taste bestätigt werden.

Die Firmware-Version auf dem Messwertaufnehmer kann im Bildschirm „Unterbrechung“ abgelesen werden. Der Bildschirm wird angezeigt bei Unterbrechung einer CCD-Kamera im Einstellbildschirm der Hinter- und Vorderachse.